













RECOMENDACIONES DE USO Y APLICACIONES

60X60	 Piso	 Muro	 Interior	 Exterior	 Fachada	 Regadera	 Antiderrapante
				-	-	-	-

DATOS TÉCNICOS

Cuerpo	Cerámico
Absorción de agua	3 - 7%
Variación de tono	III (media)
Resistencia al craquelado	Resiste
Boquilla mínima	5 mm
Resistencia al desgaste (PEI): Gris / Oxford	III (media)
Resistencia al ataque químico	Resiste
Resistencia a manchas	Resiste
Módulo de ruptura	>250 kgf/cm ²
Dureza del vidriado	5
Resistencia al choque térmico	Resiste

GUÍA DE INSTALACIÓN

- 1.- Para patrones de instalación en desfase, se debe aplicar un desplazamiento del 33% máximo.
- 2.- Revise el contenido de la caja antes de instalar. Verifique que la calidad, el tono y el calibre impresos en la caja sean los mismos en todo el lote. Esto es importante ya que no se aceptan reclamaciones después de instalado el producto.
- 3.- Garantice una superficie plana en las paredes o el piso antes de la colocación.
- 4.- Para la instalación de los recubrimientos cerámicos, usar un pegazulejos de calidad (recomendado para este uso) y aplicarlo tanto en la pared/piso como en la pieza.
- 5.- Los lados de la pieza deben quedar perfectamente limpios antes de la colocación de la siguiente pieza.
- 6.- No dejar secar y/o endurecer restos del pegazulejo o emboquillado sobre la superficie del cerámico.

Visítanos:

